









## KANALIZACJA


rura kw dn 50/0,25mb	
rura kw dn 50/0,315mb	
rura kw dn 50/0,50m	
rura kw dn 50/1m	
rura kw dn 50/2m	
rura kz dn 110/3,2/6mb	
rura kz dn 110/3,2/3mb	
rura kw dn 110/2,7/2	
rura kw dn 110/2,7/1	
rura kw dn 110/2,7/0,5	
rura kw dn 110/2,7/0,315	
rura kw dn 110/2,7/0,25	
rura 110/0,25m brąz	
rura 110/1,00m brąz	
rura kz dn 160/4,0/0,50mb	
rura kz dn 160/4,0/1,00mb	
rura kz dn 160/4,0/2,00mb	
rura kz dn 160/4,0/3,00mb	
rura kz dn 160/4,0/6,00mb	
rura kz DN 200/4,9/3	
kolano kw 50/15	
kolano kw 50/30	
kolano kw 50/45	
kolano kw 50/67	
kolano kw 50/90	
kolano kw 110/15	


kolano kw 110/30
kolano kw 110/45
kolano kw 110/67
kolano kw 110/90
kolano kz 160/15
kolano kz 160/30
kolano kz 160/45
kolano kz 160/67
kolano kz 160/90
kolano kz 200/15
kolano kz 200/30
trójnik kw 50/50/45
trójnik kw 50/50/67
trójnik kw 50/50/90
trójnik kw 110/50/45
trójnik kw 110/50/67
trójnik kw 110/50/90
trójnik kw 110/110/45
trójnik kw 110/110/67
trójnik kw 110/110/90
trójnik kz dn 160/110/45
trójnik kz dn 160/110/90
trójnik kz DN 160/160/45
trójnik kz DN 160/160/67
trójnik kz dn 160/160/90
redukcja kw 110/50
redukcja kw 110/75



redukcja kz dn160/110	
redukcja kz DN 200/160	
uszczelka in-situ dn110	
uszczelka in-situ dn160	
traper pp 110	
nasuwka kw dn 50	
nasuwka kw dn 110	
nasuwka kz dn 160	
stożek betonowy DN 315	
pokrywa betonowa 315	
kineta przelotowa 160/315	
kineta zbiorcza 160/315	
uszczelka teleskopu 315	
teleskop DN 315-400 a15	
korek kw 110	
rura trzonowa DN 315 w mb	

### RURY PRZEPUSTOWE

rura zbrojona 200/3m z kielichem	
rura plasticor pp fi 300/6mb bez kielicha	
rura plasticor pp fi 300/6mb z kielichem	
rura pragma id DN 400/6 bez kielicha	
rura plastikor id dn 400/6mb z kielichem	
rura plasticor pp fi 500/6mb bez kielicha	
rura plasticor pp fi 500/6mb	

rura pragma id DN 600/6 bez kielicha	
rura betonowa 500x1000	
rura betonowa 500x500	

### MATERIAŁY HYDRAULICZNE I WODOCIĄGOWE

nawiertka ncs 90x1 1/4 akwa	
nawiertka 100x1 1/4 akwa	
nawiertka ncs 63x1 1/4	
złącze uniwersalne DN 80	
obudowa do zasuwy dn 32 stała	
obudowa do zasuwy dn 32 teleskopowa	
skrzynka uliczna z pehd w 80	
skrzynka uliczna z pehd w 100	
skrzynka uliczna żel. Woda fi100 średnia	
skrzynka uliczna żel. Woda fi80	
rura pvc DN 90x4,3/6 pn10	
nasuwka pvc pn10 DN 90	
łuk pvc DN 90/11	
łuk pvc DN 90/22	
łuk pvc DN 90/30	
łuk pvc DN 90/45	
łuk pvc DN 90/60	
łuk pvc DN 90/90	
rura pe80 pn10 DN 32x2,4/150 za mb	
rura pe80 sdr13,5 pn10 dn 25x2,0/300	

rura pe80 sdr13,5 pn10 dn 40x3,0/150	
rura pe100 sdr17 pn10 dn 32x2,0/200	
rura pe100 sdr17 pn10 dn 40x2,4/150	
wodomierz js 3/4 2,5m3/h zimna woda	
wodomierz 1/2x1,6m3/h zimna woda	
półśrubunek do wodomierza kpl.	
opaska naprawcza DN 100/250 st	
zasuwa gwint. DN32 akwa	
złącze pe 25	
złącze pe 25x1 gw	
złącze pe 25x1 gz	
złącze pe 25x1/2 gw	
złącze pe 25x1/2 gz	
złącze pe 25x3/4 gw	
złącze pe 25x3/4 gz	
złącze pe 32	
złącze pe 32x1 1/2 gz	
złącze pe 32x1 1/4 gw	
złącze pe 32x1 1/4 gz	
złącze pe 32x1 gw	
złącze pe 32x1 gz	
złącze pe 32x1/2 gw	
złącze pe 32x1/2 gz	
złącze pe 32x3/4 gw	
złącze pe 32x3/4 gz	
złącze pe 40	
złącze pe 40x1 1/2 gw	

złącze pe 40x1 1/2 gz	
złącze pe 40x1 1/4 gw	
złącze pe 40x1 1/4 gz	
złącze pe 40x1 gw	
złącze pe 40x1 gz	
złącze pe 40x3/4 gw	
złącze pe 40x3/4 gz	
trójnik pe 25x25	
trójnik pe 32x32	
trójnik pe 40x40	
kolano pe 25/90	
kolano pe 25x1 gw	
kolano pe 25x1 gz	
kolano pe 32/90	
kolano pe 32x1 gw	
kolano pe 32x1 gz	
kolano pe 40/90	
kolano pe 40x1 gw	
kolano pe 40x1 gz	
rura pp pn20 dn 20x3,4/4mb	
rura pp pn20 dn 25x4,2/4mb	
kolano pp dn 20x1/2 gw naścienne	
kolano pp dn 20/45/6	
kolano pp dn 20/90/1/2 gw	
kolano pp dn 20/90/1/2 gz	
kolano pp dn 20/90/3/4 gw	
kolano pp dn 20/90/3/4 gz	
kolano pp dn 20/90/3/4 gz	

kolano pp dn 20/90/6	
kolano pp dn 20/90/7	
kolano pp dn 25/45/6	
kolano pp dn 25/45/7	
kolano pp dn 25/90/1/2 gw	
kolano pp dn 25/90/1/2 gz	
kolano pp dn 25/90/3/4 gw	
kolano pp dn 25/90/3/4 gz	
kolano pp dn 25/90/6	
kolano pp dn 25/90/7	
trójnik pp dn 20	
trójnik pp dn 25	
trójnik pp dn 25x20x25	
złączka pp 20x1/2 gw	
złączka pp 20x1/2 gz	
złączka pp 20x3/4 gz	
złączka pp 25x3/4 gw	
złączka pp 25x3/4 gz	
kolano ocynk 1/2 6	
kolano ocynk 1/2 7	
kolano ocynk 3/4 6	
kolano ocynk 3/4 7	
kolano ocynk 1 6	
kolano ocynk 1 7	
kolano ocynk 1 1/4 6	
kolano ocynk 1 1/4 7	
nypel ocynk 1/2	

nypel ocynk 3/4	
nypel ocynk 1	
nypel ocynk 1 1/4	 
redukcja ocynk 3/4x1/2	
redukcja ocynk 1x1,2	
redukcja ocynk 1x3/4	
redukcja ocynk 1 1/4x1	
redukcja ocynk 1 1/4x1/2	
redukcja ocynk 1 1/4x3/4	
trójnik ocynk 1/2	  
trójnik ocynk 3/4	
trójnik ocynk 3/4x1/2	
trójnik ocynk 1	
trójnik ocynk 1x1/2	
trójnik ocynk 1x3/4	
trójnik ocynk 1 1/4	
trójnik ocynk 1 1/4x3/4	
trójnik ocynk 1 1/4x1/2	
trójnik ocynk 1 1/4x1	
korek ocynk 1/2	
korek ocynk 3/4	
korek ocynk 1	
korek ocynk 1 1/4	
mufa ocynk 1/2	
mufa ocynk 3/4	
mufa ocynk 3/4x1/2	
mufa ocynk 1	



mufa ocynk 1x3/4	
mufa ocynk 1 1/4	
zawór kulowy czerpalny 3/4	
zawór kulowy w/w 1/2	
zawór kulowy w/w 3/4	
zawór kulowy w/w 1 1/4	
zawór kulowy w/w 1	
zawór kulowy czerpalny 1/2	
zawór przelotowy ocynk 1/2	
zawór przelotowy ocynk 1	
zawór przelotowy ocynk 3/4	
uchwyt stal z gumą 1/2	
uchwyt stal z gumą 3/4	
uchwyt stal z gumą 1	
uchwyt stal z gumą 5/4	

## ODWODNIENIE

rura filtr dn 100/50mb z otworami	
rura filtr dn 100/50mb bez otworów	
geowłóknina 15cm rol-50mb	
odwodnienie liniowe poli. B125 s 155x100x1000	
ścianka czołowa polimero. bez wyjścia	
osadnik do rury spustowej	
rewizja kw 110	
rewizja kz 110 brąz	
trójnik dren 100-80	

złączka drenarska 80-100
złączka dren 100-80 x pvc 110 kielich
złączka dren 100-80 x pvc 110
redukcja sto. rury spustowej fi 63-100/110

